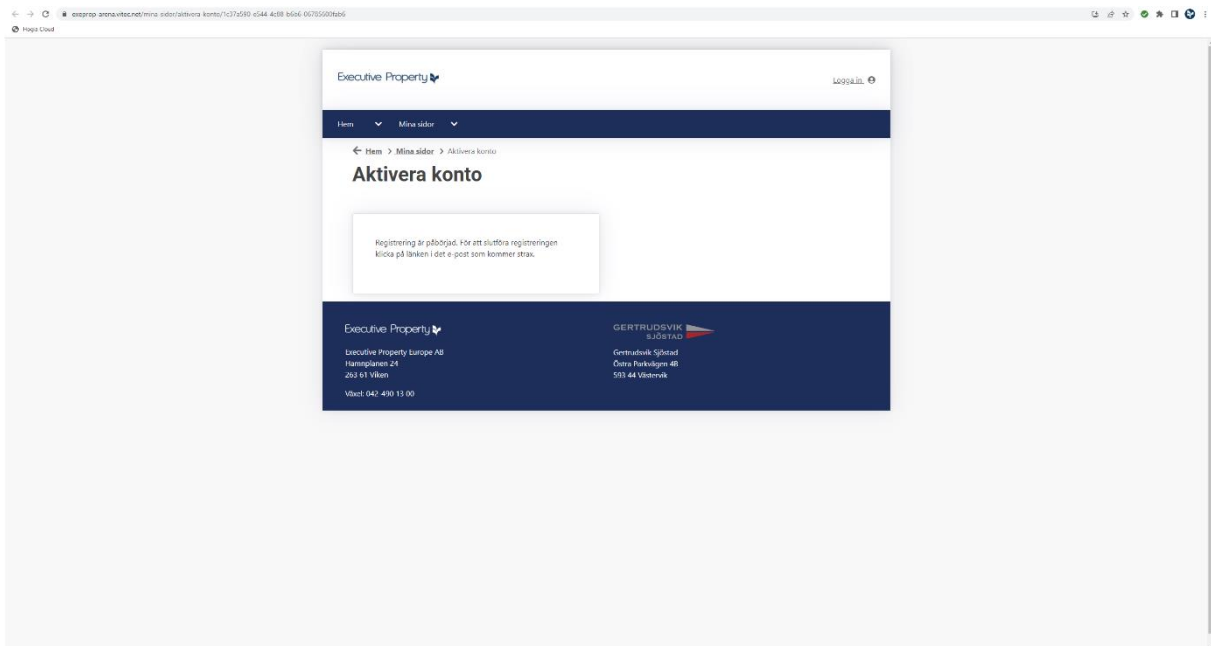


Instruktion för P-platshyresgäst, *företag*, som ska registrera sig på Vitec Mina sidor

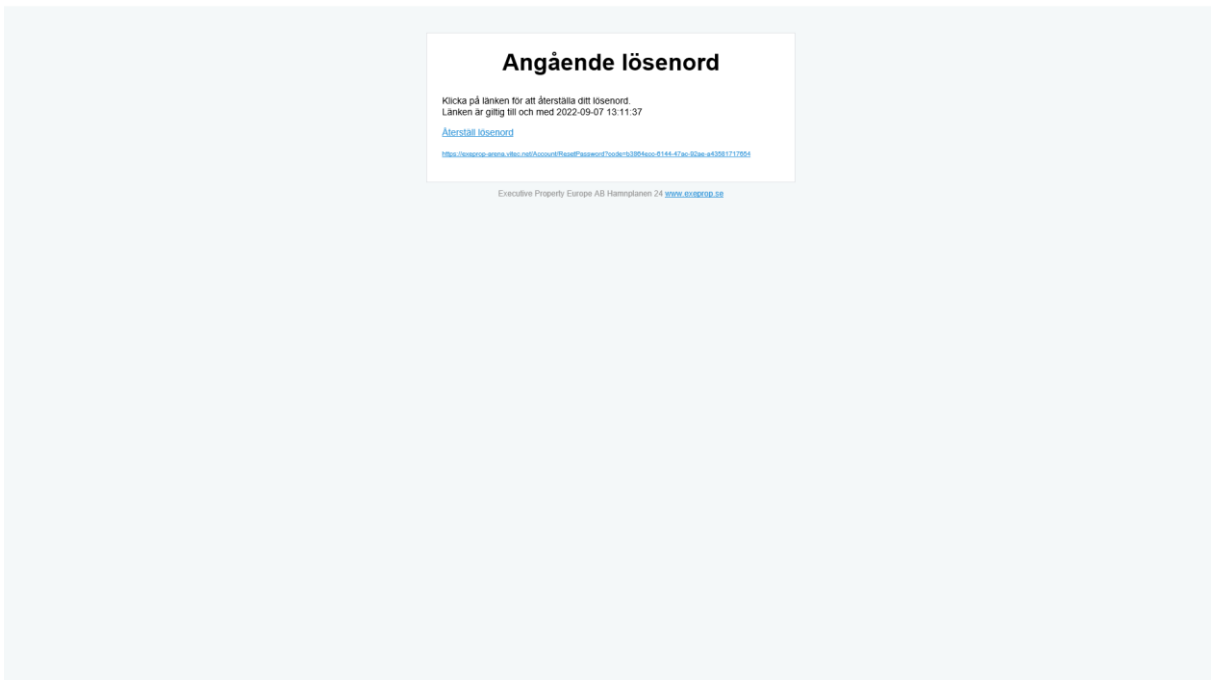
1. Du som är P-platshyresgäst via företag och ska registrera dig på Vitec Mina sidor behöver skicka ett mail till hyresadmin@exeprop.se för att få ett intressentnummer. När du fått detta från ovan adress kan du gå vidare till följande steg nedan.
2. Gå till din mailkorg och klicka på mailet från noreply@exeprop.se som ser ut som nedan. Klicka på länken "Aktivera konto" för att komma vidare.



- Du kommer nu till sidan nedan som berättar att registreringen är påbörjad och att ett nytt mail nu skickas till dig.



- Gå till din mailkorg. Där finns nu ytterligare ett mail från noreply@exeprop.se som ser ut som nedan. Klicka på länken "Återställ lösenord".



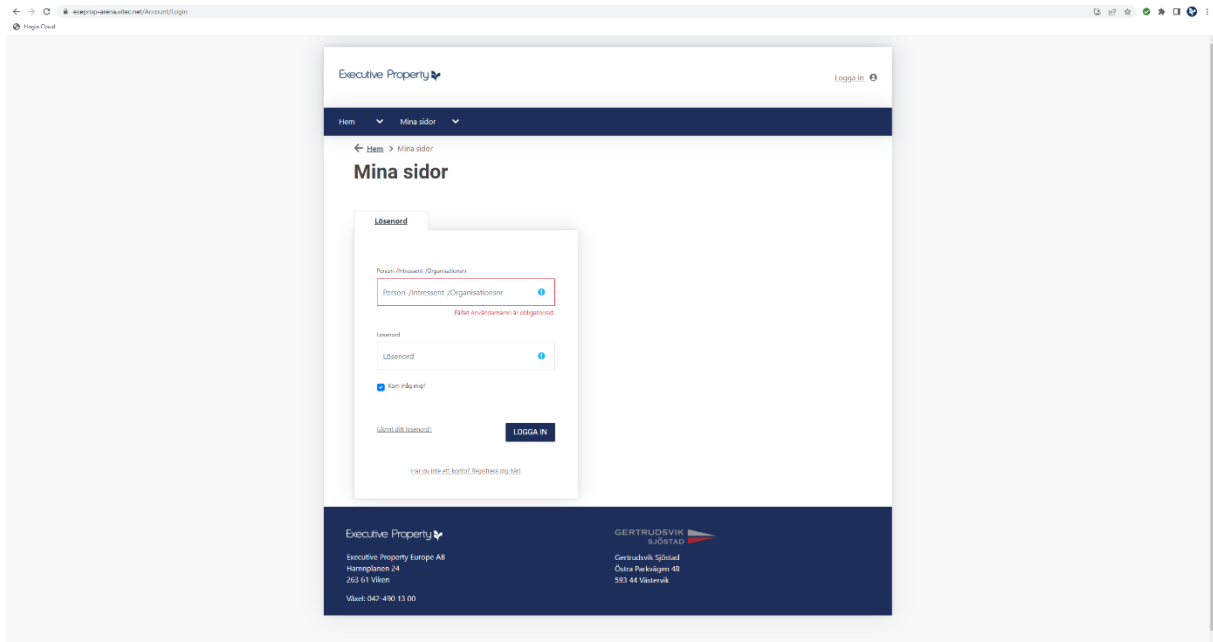
5. Välj ett lösenord med minst åtta tecken och klicka på "Återställ"

The screenshot shows a web browser window displaying the 'Återställ lösenord' (Reset Password) page. The page has a dark blue header with the 'Executive Property' logo and a 'Logga in' link. Below the header is a navigation bar with 'Hem' and 'Mina sidor' dropdown menus. The main content area features a white box with the heading 'Återställ lösenord'. Inside this box, there is a message: 'Ditt nya lösenord måste minst uppfylla följande krav: gemener, versaler, siffror, en total längd på minst 8 tecken.' Below the message are two input fields for 'Lösenord' and 'Upprepa ditt lösenord', each with a strength indicator. A dark blue button labeled 'ÅTERSTÄLL' is positioned below the second input field. The footer contains contact information for Executive Property Europe AB and Gertrudsvik Sjöstad.

6. Ditt lösenord är nu sparad och du ombeds att logga in för första gången. Klicka på "Klicka här för att logga in".

The screenshot shows a web browser window displaying the 'Lösenord återställt' (Password Reset) confirmation page. The page has a dark blue header with the 'Executive Property' logo and a 'Logga in' link. Below the header is a navigation bar with 'Hem' and 'Mina sidor' dropdown menus. The main content area features a white box with the heading 'Lösenord återställt'. Inside this box, there is a message: 'Återställning av lösenord genomförd. Ditt lösenord har återställts.' Below the message is a dark blue button labeled 'KLICKA HÄR FÖR ATT LOGGA IN'. The footer contains contact information for Executive Property Europe AB and Gertrudsvik Sjöstad.

7. Du loggar in med ditt sexsiffriga intressentnummer som du fått av oss i tidigare mail från hyresadmin@exeprop.se samt lösenordet du just valt. Observera att det endast går att logga in med intressentnummer i kombination med lösenord. Det är alltså inte möjligt att använda person- eller organisationsnummer.



8. Du har nu slutfört registreringen och kan logga ut. Notera ditt sexsiffriga intressentnummer och lösenordet för framtida inloggning.

Vill du skapa en felanmälan så klickar du på "Skapa nytt ärende".

