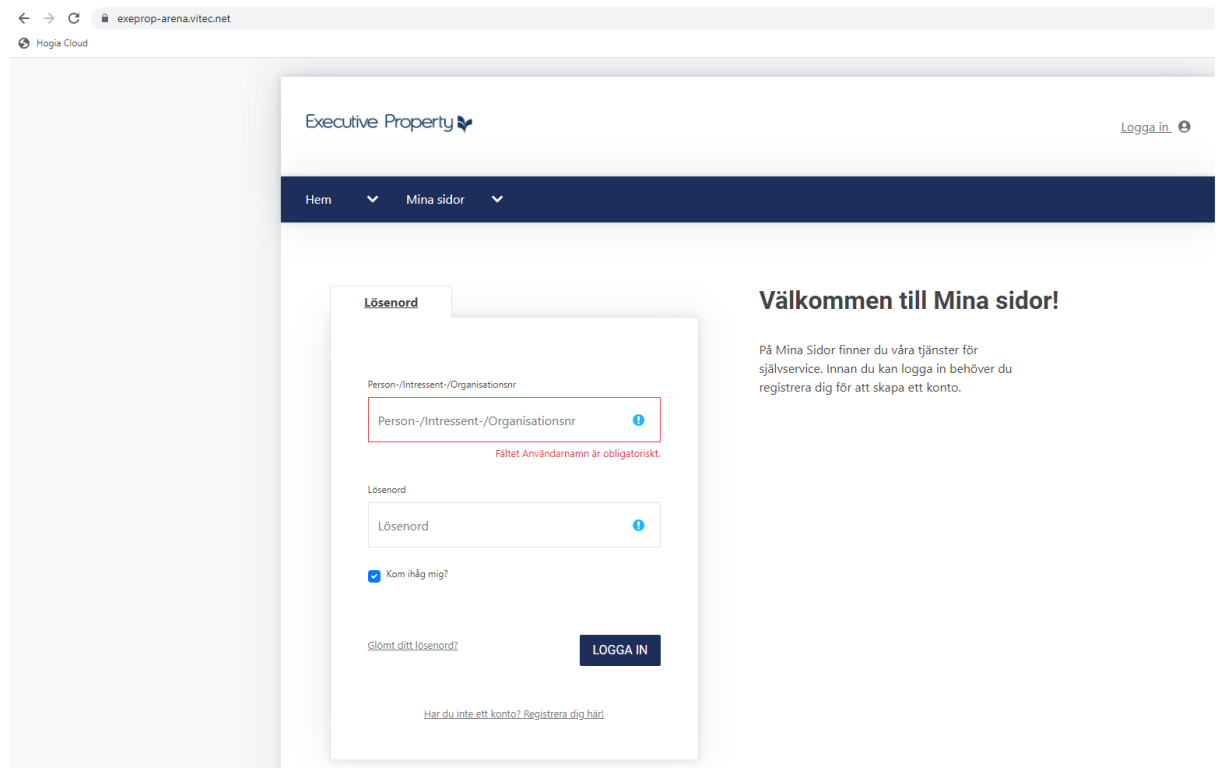


Instruktion för lokalhyresgäst som ska registrera sig på Vitec Mina sidor

1. Gå till www.exeprop.se/minasidor och klicka på "Mina sidor". Då kommer du till sidan nedan där du klickar på "Glömt ditt lösenord".



The screenshot shows a web browser window with the URL www.exeprop.se/minasidor. The page header includes the Executive Property logo and a 'Logga in' button. A navigation bar contains 'Hem' and 'Mina sidor' with dropdown arrows. The main content area features a 'Lösenord' (Forgot Password) form on the left and a 'Välkommen till Mina sidor!' (Welcome to My Pages!) message on the right.

Lösenord

Person-/Intressent-/Organisationsnr

Person-/Intressent-/Organisationsnr ⓘ

Fältet Användarnamn är obligatoriskt.

Lösenord

Lösenord ⓘ

Kom ihåg mig?

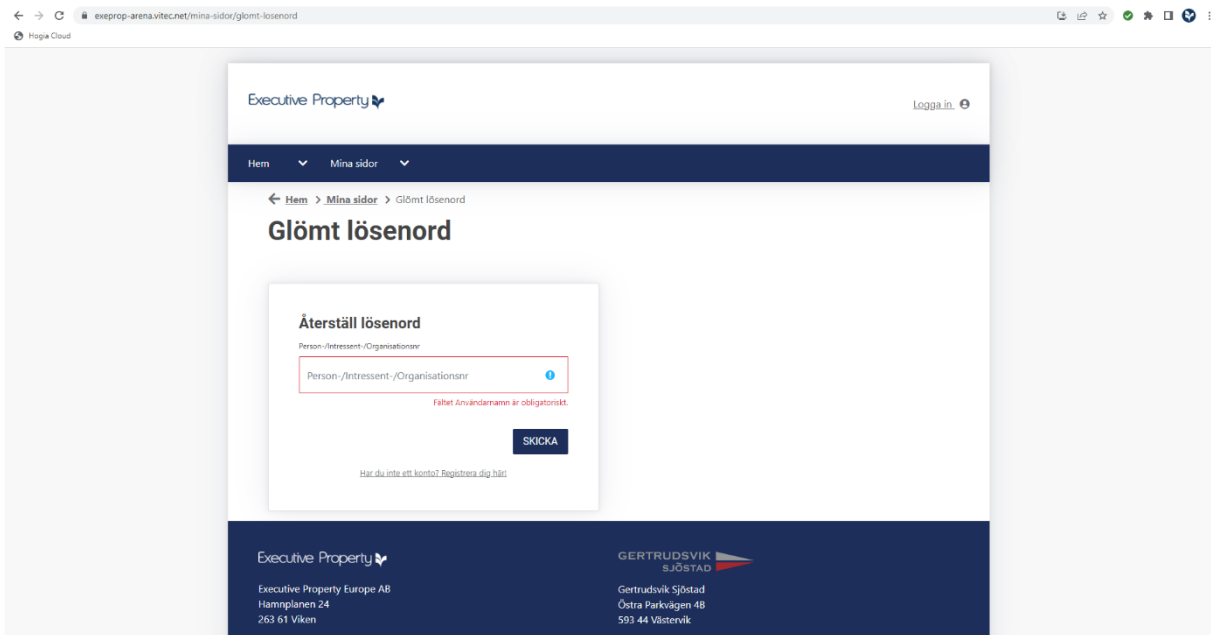
[Glömt ditt lösenord?](#) **LOGGA IN**

[Har du inte ett konto? Registrera dig här!](#)

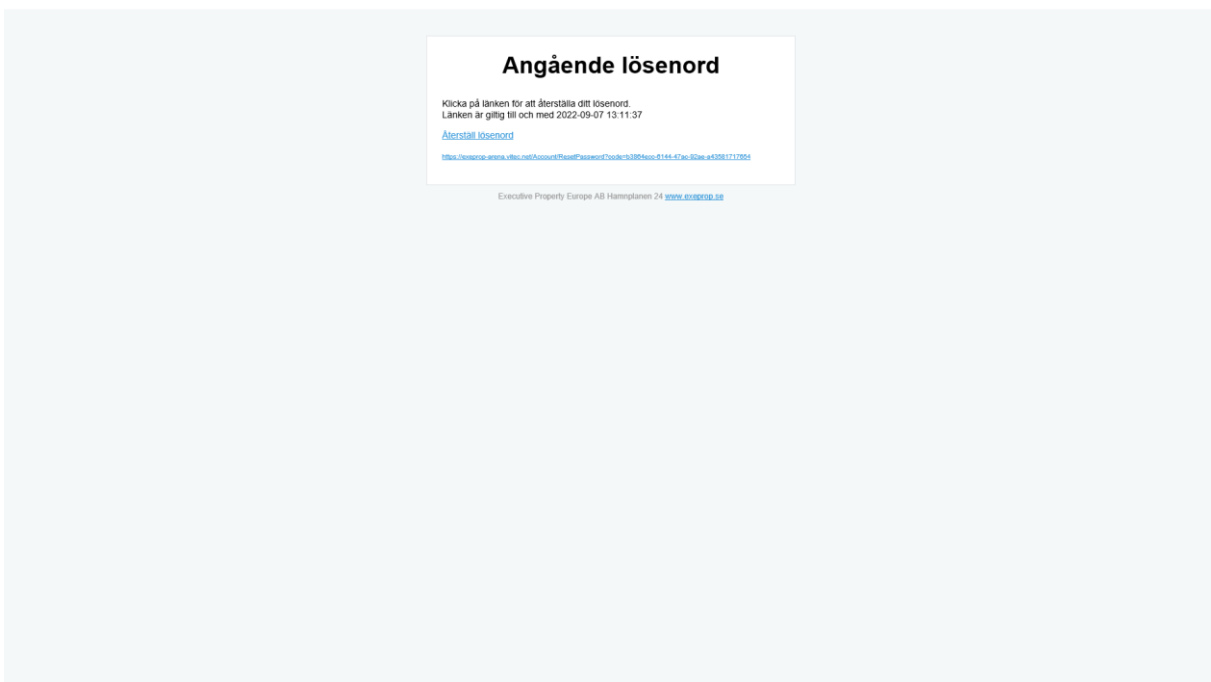
Välkommen till Mina sidor!

På Mina Sidor finner du våra tjänster för självservice. Innan du kan logga in behöver du registrera dig för att skapa ett konto.

2. Skriv in ditt sexsiffriga intressentnummer som du fått via mail från noreply@exeprop.se och klicka på "Skicka".



3. Gå till din mailkorg och klicka på mailet från noreply@exeprop.se som ser ut som nedan. Klicka på länken "Återställ lösenord" för att komma vidare.



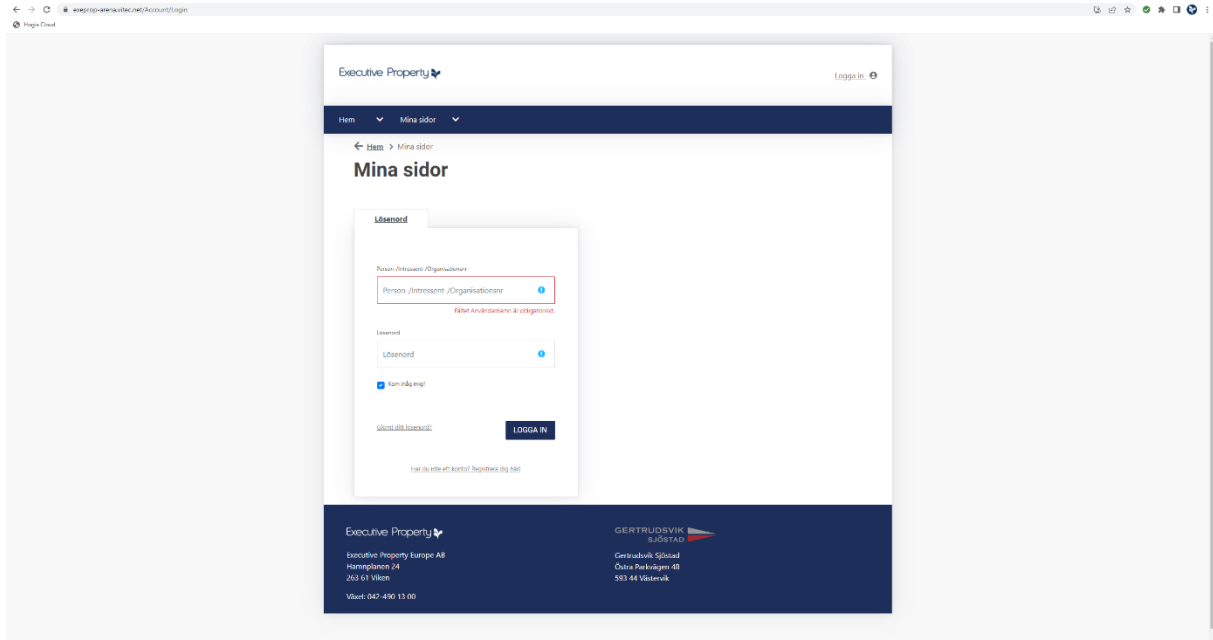
4. Välj ett lösenord med minst åtta tecken och klicka på "Återställ"

The screenshot shows a web browser window displaying the 'Återställ lösenord' (Reset Password) page. The page has a dark blue header with the 'Executive Property' logo and a 'Logga in' button. Below the header is a navigation bar with 'Hem' and 'Mina sidor' dropdown menus. The main content area features a white box with the heading 'Återställ lösenord'. Inside this box, there is a message: 'Ditt nya lösenord måste minst uppfylla följande krav: gemener, versaler, siffror, en total längd på minst 8 tecken.' Below the message are two input fields for 'Lösenord' and 'Upprepa ditt lösenord', each with a blue eye icon to toggle visibility. A dark blue button labeled 'ÅTERSTÄLL' is positioned below the second input field. The footer contains contact information for Executive Property Europe AB and Gertrudsvik Sjöstad.

5. Ditt lösenord är nu sparad och du ombeds att logga in för första gången. Klicka på "Klicka här för att logga in".

The screenshot shows a web browser window displaying the 'Lösenord återställt' (Password reset) confirmation page. The page has a dark blue header with the 'Executive Property' logo and a 'Logga in' button. Below the header is a navigation bar with 'Hem' and 'Mina sidor' dropdown menus. The main content area features a white box with the heading 'Lösenord återställt'. Inside this box, there is a message: 'Återställning av lösenord genomförd. Ditt lösenord har återställts.' Below the message is a dark blue button labeled 'KLICKA HÄR FÖR ATT LOGGA IN'. The footer contains contact information for Executive Property Europe AB and Gertrudsvik Sjöstad.

6. Du loggar in med ditt sexsiffriga intressentnummer som du fått av oss i tidigare mail från noreply@exeprop.se samt lösenordet du just valt. Observera att det endast går att logga in med intressentnummer i kombination med lösenord. Det är alltså inte möjligt att använda person- eller organisationsnummer.



7. Du har nu slutfört registreringen och kan logga ut. Notera ditt sexsiffriga intressentnummer och lösenord för framtida inloggning.

Vill du skapa en felanmälan klickar du på "Skapa nytt ärende". För mer information om felanmälan, se separat lathund.

